



NÁŠ ZÁVAZEK

Nechte se inspirovat našimi závazky k tomu, na čem záleží nejvíce.

Záleží nám na zodpovědnosti.



Ve VUSE CARE jsme vždy připraveni zodpovědět všechny vaše dotazy. Společně s našimi partnery se staráme o to, aby naše výrobky používali pouze dospělí uživatelé.

Všichni jednáme zodpovědně, takže můžeme být hrdí na to, co děláme.

Záleží nám na naší planetě.



Chceme se stát nejdůležitější značkou elektronických cigaret. Sledujte náš pokrok při snižování, odstraňování, recyklaci a dalším využití odpadu.

Společně si můžeme užívat vaping a zároveň myslet na naši planetu.

Záleží nám na kvalitě.



Investujeme do testování a inovací, abychom mohli dodávat vysoce kvalitní produkty.

Záleží nám na kvalitě stejně jako vám.

Pro více informací o našem závazku navštivte vuse.com

Likvidace a recyklace

Symbol přeškrtnuté popelnice znamená, že toto zařízení ani jeho jednotlivé součástky (včetně baterií), magnetický dobijecí USB kabel ani samostatně prodávané náplně nepatří do směsného komunálního odpadu, ale musí se odevzdat na určené sběrné místo k likvidaci nebo recyklaci elektroodpadu. Informace o nejbližším sběrném místě obdržíte od příslušného obecního úřadu. Na webové stránce vuse.com naleznete více informací o likvidaci vašeho zařízení, našich recyklačních programech a o tom, jak nám můžete vrátit použité výrobky.



Symbol CE znamená, že toto zařízení bylo před uvedením na trh Evropského hospodářského prostoru posouzeno a splňuje legislativní požadavky Evropské unie.



Vnější kartonové balení je 100% recyklovatelné.



Označení kvality, kterému můžete věřit.

Jelikož je to aerosol, který vdechujete a který vám přináší zážitek, je pro nás důležité vědět, co přesně tento aerosol obsahuje. Proto také do vývoje každé tekutiny v náplni (eLiquidu) a všech našich výrobků vkládáme tolik péče a výzkumu, abychom zajistili, že jsou všechny přísady čisté, že je kvalita aerosolu a zážitek stabilní, a to po celou dobu užívání. Jakmile tedy uvidíte toto označení, víte, že aerosol, který vdechujete, prošel přísným testováním.



Důležité bezpečnostní informace

- Vždy používejte tento výrobek v souladu s instrukcemi výrobce.
- Abyste předešli vzniku požáru, zranění a/nebo poškození vašeho zařízení Vuse ePod 2 nebo jiného majetku, používejte k nabíjení Vuse ePod 2 pouze příslušenství přiložené v balení nebo jiné kompatibilní příslušenství Vuse.
- Okamžitě přestaňte používat tento výrobek a vyhledejte lékařskou pomoc, pokud se u vás objeví kterýkoliv z následujících příznaků: nepravidelný srdeční tep; alergická reakce, jako je např. vyrážka, svědění nebo otoky v oblasti jazyka, úst nebo krku; pocit na omdlení; nevolnost; případně jakékoli jiné neobvyklé nebo nežádoucí účinky.
- Nikdy nenechávejte nabíječící se zařízení bez dozoru.
- Hodnota vstupu magnetického dobíjecího kabelu: 5V DC, 1,5A.
- Toto zařízení musí být připojeno jen do sítě s bezpečným velmi nízkým napětím o hodnotách 5V DC a 0,75A (SELV).
- Děti si nesmí hrát se zařízením ani ho čistit nebo udržovat.
- Zařízení a magnetický dobíjecí kabel netahejte, nemačkejte, nepropichujte, nepalte a neponořujte do vody.
- Nevkládejte do zařízení cizí objekty.
- Ochranné funkce zařízení nemusí fungovat správně, pokud je zařízení používáno jinak než způsobem stanoveným výrobcem.
- Nepoužívejte zařízení, pokud vy nebo osoby ve vaší blízkosti používají kyslík.
- Máte-li jakékoli dotazy nebo pochybnosti o používání vašeho Vuse ePod 2 nebo jiných produktů Vuse, kontaktujte prosím zákaznickou podporu Vuse.

TENTO VÝROBEK NENÍ VHODNÝ K POUŽITÍ NÁSLEDUJÍCÍMI OSOBAMI:

- Osoby mladší 18 let.
- Osoby alergické/citlivé na nikotin a další uvedené složky výrobku.
- Těhotné a kojící ženy.
- Osoby, které by neměly užívat výrobky obsahující tabák nebo nikotin ze zdravotních důvodů.
- Osoby se srdečním onemocněním, těžkou hypertenzí nebo cukrovkou.

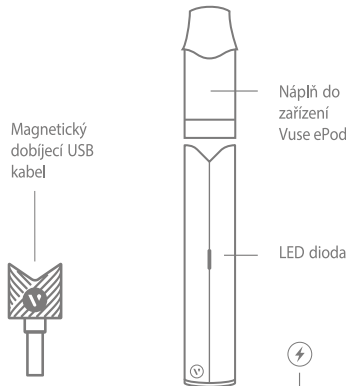


Pokud užíváte jakékoli léky, poraďte se před použitím tohoto výrobku s lékařem. Tento výrobek není určen k použití osobami mladšími 18 let či osobami, jejichž svěprávnost byla soudem omezena. Osobám, které nemají zkušenosti s používáním tohoto typu nikotinových výrobků, se doporučuje důkladně se seznámit s touto uživatelskou příručkou a v případě nejasností kontaktovat zákaznickou podporu Vuse.

UCHOVÁVEJTE MIMO DOSAH DĚTÍ A ZVÍŘAT. TENTO VÝROBEK OBSAHUJE NIKOTIN*, KTERÝ JE VYSOCE NÁVYKOVOU LÁTKOU. TENTO VÝROBEK MŮŽE BÝT ZDRAVÍ ŠKODLIVÝ. JEHO POUŽÍVÁNÍ NEKUŘÁKY A MLADÝMI LIDMI SE NEDOPORUČUJE. Necítíte-li se dobře, volejte TOXIKOLOGICKÉ INFORMAČNÍ STŘEDISKO/lékaře.

*s výjimkou výrobků s nulovým obsahem nikotinu

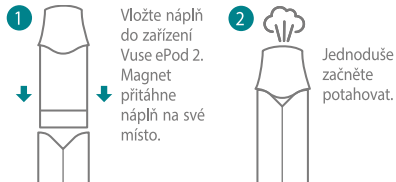
Seznamte se se svým Vuse ePod 2



Tipy:

- Každá náplň je navržena pro jedno použití. Nepokoušejte se náplně doplňovat, může to vést k úniku eLiquidu a poškození zařízení.
- Všechny Vuse eLiquidy byly vyvinuty pro optimální zážitek z užívání pouze pro použití v zařízení Vuse.

Rychlý start



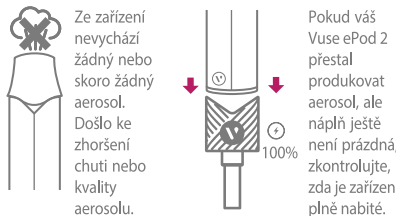
1 Vložte náplň do zařízení Vuse ePod 2. Magnet přitáhne náplň na své místo.

2 Jednoduše začněte potahovat.

Tipy:

- Pro dosažení optimálního výkonu zařízení by měl být váš Vuse ePod 2 před prvním použitím plně nabitý.
- Pro optimální zážitek se doporučuje vložit náplň do úst a sevřít rty tak, aby se vršek náplně dostal až do úst, aniž by spočíval přímo na rtech.
- Při aktivaci zařízení Vuse ePod 2 se rozsvítí bílá LED dioda.
- Po skončení potáhnutí bílá LED dioda zhasne.

Kdy vyměnit náplň

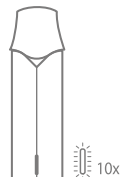


Ze zařízení nevychází žádný nebo skoro žádný aerosol. Došlo ke zhoršení chuti nebo kvality aerosolu.

Pokud váš Vuse ePod 2 přestal produkovat aerosol, ale náplň ještě není prázdná, zkontrolujte, zda je zařízení plně nabitě.

Indikace nabití zařízení

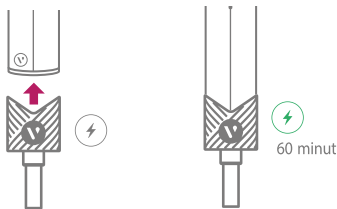
Když bílá LED dioda zabliká 10krát, je čas nabít zařízení.



Tip:

- Vaše zařízení Vuse ePod 2 se může vybit ještě před vyčerpáním celé náplně, proto při nabíjení náplň automaticky nevyhazujte, jelikož může stále ještě obsahovat eLiquid.

Jak nabíjet váš Vuse ePod 2



Připojte magnetický dobijecí USB kabel k zařízení. Připojte druhý konec magnetického dobijecího USB kabelu k napájecímu portu USB.

Plně nabití zařízení Vuse ePod 2 by při užití správného vstupu nemělo trvat déle než 1 hodinu.

Tipy:

- LED dioda indikuje různě úroveň nabíjení. Nikdy nenechávejte nabíjející se zařízení bez dozoru.

- Pokud LED dioda svítí nepřetržitě bíle, zařízení je nabitý a magnetický dobíjecí USB kabel by měl být odpojen.
- Zařízení Vuse ePod 2 se automaticky přestane nabíjet po 3 hodinách.

Nepřetržitě svítící bílá



80-100%

Blikající bílá



méně než 80%

Důležité uživatelské informace



Nepoužívejte zařízení v blízkosti hořlavých tekutin nebo plynů.



Nepoužívejte zařízení, pokud je poškozené.



Nikdy nenechávejte zařízení v přímém dosahu slunce nebo v blízkosti jiných zdrojů tepla.



Vždy udržujte výrobky Vuse v suchu.



0°C - 25°C

Skladujte výrobky Vuse ve vhodné teplotě.

- Se zařízením Vuse ePod 2 užívejte pouze náplně do zařízení Vuse ePod.
- Toto zařízení obsahuje lithium-iontovou polymerovou nevyměnitelnou dobíjecí baterii.
- Zařízení Vuse ePod 2 je navrženo pro provoz při optimální teplotě mezi 0 °C a 35 °C. Užívání při teplotě mimo toto rozpětí může omezit výkon, zařízení může přestat fungovat nebo se poškodit.
- Nahromadění nečistot mezi náplní do zařízení Vuse ePod a horní částí vašeho zařízení vám může zabránit



Linka zákaznické podpory Vuse



800 610 610

Zařízení Vuse ePod 2 a magnetický dobíjecí USB kabel vyrobeny v Číně.

British American Tobacco (Czech Republic), s.r.o.
Karolinská 654/2, Karlín,
186 00 Praha 8,
Česká republika,
Telefon: 800 610 610

vuse.com

Číslo modelu: EPODU1



ePod 2 ELEKTRONICKÁ CIGARETA UŽIVATELSKÁ PŘÍRUČKA

SEZNAMTE SE S VUSE
JSTE PŘIPRAVENI NA
SVĚT PLNÝ INSPIRACE?

vuse.com

Přečtěte si před použitím. Uživatelskou příručku uschovejte pro budoucí použití.